



15.04.2013

Техническая Информация

Только для профессионального использования

ШПАТЛЕВКА ДЛЯ ПЛАСТИКА JETA PLASTIC

ПРОДУКТ

Полиэфирная шпатлевка PLASTIC.
Отвердитель для полиэфирной шпатлевки.

ОПИСАНИЕ ПРОДУКТА

Полиэфирная очень мягкая шпатлевка PLASTIC. Продукт характеризуется высокой эластичностью и гибкостью после полимеризации. Шпатлевка обладает хорошей адгезией к большинству поверхностей из пластмасс: АБС, Полиуретаны, ПВХ. Обладает удовлетворительной адгезией к таким пластмассам, как: Полистирол, EPDM. Идеально подходит для ремонта поверхностей из пластмасс, для окончательного выравнивания царапин и углублений перед нанесением грунта.

Цвет – черный.

СОДЕРЖАНИЕ ЛЕТУЧИХ ВЕЩЕСТВ

VOC для смеси = 115 [g/l]

Продукт соответствует требованиям директивы Евросоюза (2004/42/WE), которая для этой категории продуктов (кат.В/2) определяет предельные значения содержания летучих составляющих на уровне 250 [г/л] готового к использованию продукта.

ПОДГОТОВКА ПОВЕРХНОСТИ

Поверхность, предназначенную для шпатлевания, следует предварительно тщательно обезжирить детергентом и заматировать абразивным волокном. Повторно обезжирить детергентом, промыть водой и высушить.





Рекомендуется перед началом лакокрасочных работ прогреть элемент до температуры 50°C, что облегчает удаление силикона с поверхности.

ВНИМАНИЕ: Шпатлевку не следует наносить на реактивные, однокомпонентные акриловые и нитроцеллюлозные грунты.

Информация, представленная в данных листах, основывается на результатах тщательных лабораторных испытаний и большом опыте применения продукта. Производитель оставляет право изменения и улучшения качества продуктов. Производитель не несет ответственности за некачественный результат работы, вызванный неправильным применением или использованием продукта, вызванный несоответствующим хранением или использованием продукта с прошедшим сроком годности.

Только для профессионального использования

НАНЕСЕНИЕ

	<p>Применение Ремонт пластмассовых элементов кузова. Заполнение царапин и углублений перед нанесением грунта</p>					
	<p>Пропорции смешивания Весовые пропорции</p> <table border="1" data-bbox="405 537 1404 616"> <tr> <td data-bbox="405 537 885 582">Шпатлевка</td> <td data-bbox="885 537 1404 582">100 частей</td> </tr> <tr> <td data-bbox="405 582 885 616">Отвердитель</td> <td data-bbox="885 582 1404 616">2-3 части</td> </tr> </table> <p>Компоненты тщательно перемешать перед применением до получения однородной консистенции.</p> <p>Жизнеспособность смеси 5-6 мин</p>		Шпатлевка	100 частей	Отвердитель	2-3 части
Шпатлевка	100 частей					
Отвердитель	2-3 части					
	<p>Нанесение наносить шпателем. Не превышать общей толщины 3 мм.</p>					
	<p>Время отвердевания 20-22 мин при 20°C.</p> <p>Температура ниже 20°C значительно увеличивает время отверждения</p>					

ШЛИФОВКА

После отверждения поверхность следует шлифовать:

- грубое P 80-120
- тонкое P120-P240

На шпатлевку PLASTIC можно наносить:

- шпатлевку полиэфирную отделочную,
- шпатлевку полиэфирную распыляемую,
- грунты акриловые.

ПРИМЕЧАНИЕ

- Во время работы с продуктами 2К следует использовать исправные средства индивидуальной защиты. Предохранять глаза и дыхательные пути.
- Помещения должны быть хорошо вентилируемые.
- Мыть инструменты непосредственно после нанесения шпатлевки.
- **Не следует превышать рекомендуемых доз отвердителя!**
- Минимальная температура нанесения +10°C.

Внимание: В целях безопасности следует всегда действовать согласно с данными содержащимися в Паспорте Безопасности для данного продукта.

Информация, представленная в данных листах, основывается на результатах тщательных лабораторных испытаний и большом опыте применения продукта. Производитель оставляет право изменения и улучшения качества продуктов. Производитель не несёт ответственности за некачественный результат работы, вызванный неправильным применением или использованием продукта, вызванный несоответствующим хранением или использованием продукта с прошедшим сроком годности.

Только для профессионального использования

ХРАНЕНИЕ

В плотно закрытых емкостях в сухом и прохладном помещении вдали от источников огня, тепла и солнечных лучей

Внимание: После каждого использования, емкость следует незамедлительно закрыть.
Отвердитель хранить от перегрева

ГАРАНТИЙНЫЙ СРОК ХРАНЕНИЯ

Шпатлевка PLASTIC - 12 месяцев от даты производства в нераспечатанной заводской упаковке.

Отвердитель для полиэфирной шпатлевки - 18 от даты производства в нераспечатанной заводской упаковке.